

WINco VE14

Parquet de roble cepillado suave y protección hardwax UV y tacto sedoso . Un parquet de color marrón tipo smoked. La protección del parquet acabado en hardwax UV mate le da un aspecto muy pausado y hace que el mantenimiento y limpieza sea de lo más sencillo.

- COLECCIÓN **esenciales**
- REF **WVE140000**

DIMENSIONES

ANCHOS Y LARGOS DISPONIBLES (Ancho mm x Largo mm)

Lama 180 X 2200/2400 con 10% pieza corta, 220 X 2200/2400 con 10% pieza corta, 260 X 2200/2400 con 10% pieza corta,

Espiga 120 X 600,

GROSOR (mm) 16/4,

MADERA

ESPECIE DE MADERA Roble

ORIGEN Roble Centro Europeo

SELECCIÓN DE MADERA Prime / Select Rustic AB Rustic ABC

ACABADO Smoked





SUPERFICIE  Cepillado / Cepillado

PROTECCIÓN* Hardwax UV

ESTRUCTURA**  multicapa

* Nos esforzamos en mostrar la veta y el color de la manera más realista, es posible que nuestras muestras y fotografías difieran de la realidad. Nunca una foto será una exacta representación de la realidad.

** La madera es un producto natural y siempre tendrá diferencias en el vetado y color. Los parquets también pueden cambiar a lo largo de los años al oxidarse al contacto con la luz solar y debido a su mantenimiento y limpieza. Sigue siempre nuestras instrucciones y recomendaciones de limpieza.

FORMATOS Lama  | Lama diagonal  | Espiga  | Espiga diagonal  | Doble espiga  |

TÉCNICO

CERTIFICACIÓN 

CLASIFICACIÓN REACCIÓN CONTRA EL FUEGO Dfl-S1,Cfl-S1

EMISIÓN DE FORMALDEHIDO Clase E11

CONDUCTIVIDAD TÉRMICA 0,09 W/mk,0,12 W/mk

LIMPIEZA Y MANTENIMIENTO



Los suelos de madera WINco son fáciles de mantener cuando se cumplen las siguientes instrucciones:

- Limpiar regularmente el suelo de polvo y suciedad sueltos con una aspiradora.
- Limpiar el suelo con una fregona húmeda (¡no mojada!).

GUÍA DE INSTALACIÓN



WINco garantiza que el acabado de todas las lamas de parquet tiene una duración de 25 años después de la fecha de compra. Esta garantía solo es válida si las lamas se colocan en condiciones residenciales normales y siempre que sigan las pautas del manual técnico.